

## Hezkou středu děti, ☺

protáhněte tělo s písničkou *Hvězda*:

<https://www.youtube.com/watch?v=do53CaoLO74>

Zopakujte si básničku o Zemi:

### Země


Naše Země ta se točí,  
i když nemá nožičky,  
zvesela si neposkočí,  
shodila by hvězdičky.  
Po vesmíru tiše pluje,  
s Merkurtem si promluví,  
Venuše ji pozdravuje,  
o Zemi už každý ví.

Děti, včera jste si s rodiči povídaly o vesmíru, planetách a všem, co s vesmírem souvisí. Pamatujete si, jak se jmenuje prostředek, kterým lidé létají do vesmíru? Ano, je to vesmírná raketa a vy si teď takovou létající raketu s rodiči můžete vyrobit.

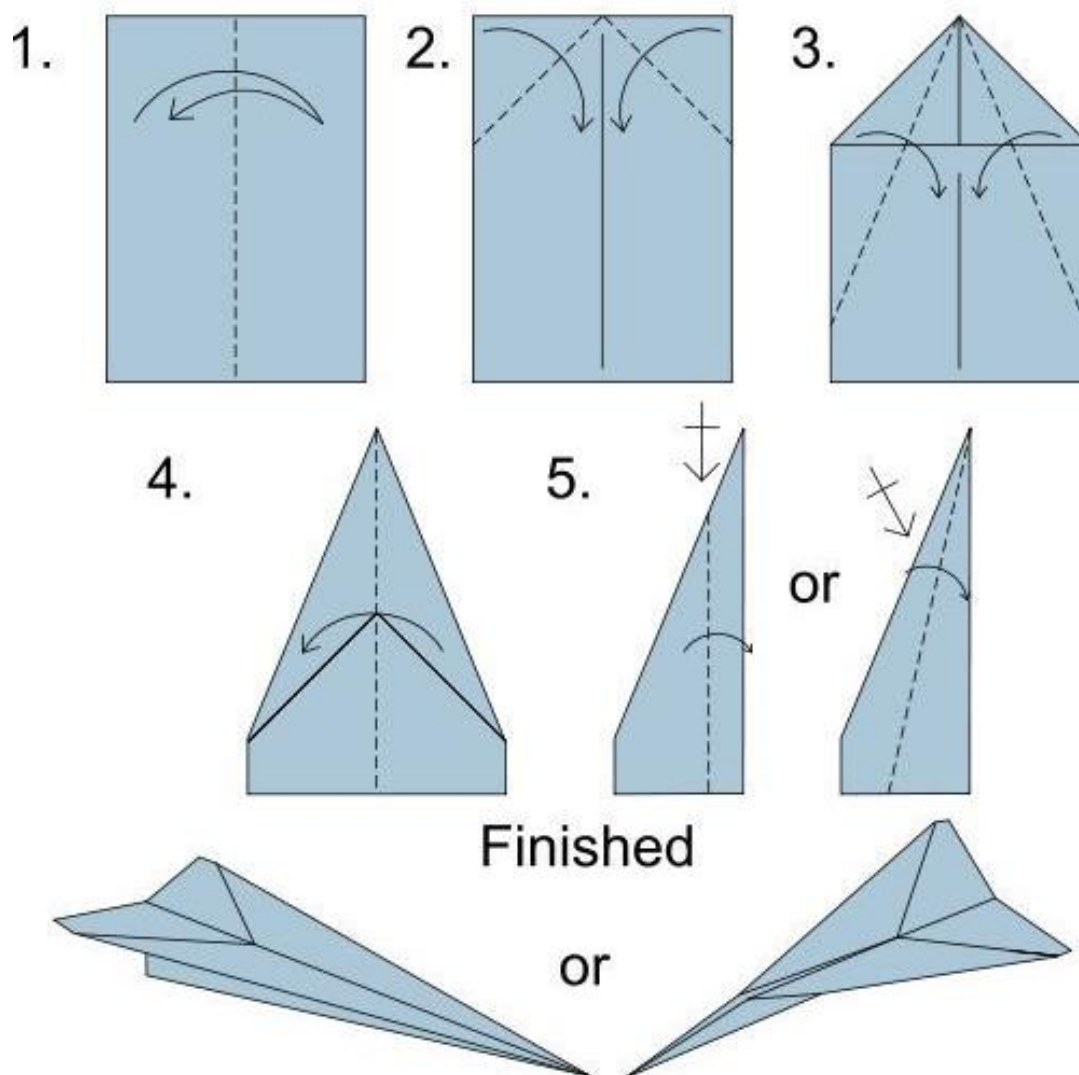
Tady máte návody, tak hurá do toho, ať můžou rakety létat a mezi sebou soutěžit. ☺

Návod na skládání vesmírných raket najdete zde =>

<https://cz.pinterest.com/pin/60798663708717374/>



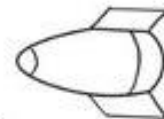
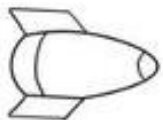
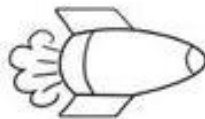
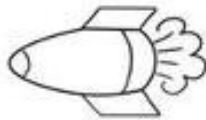
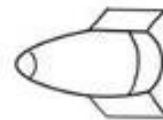
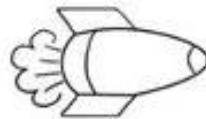
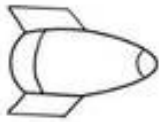
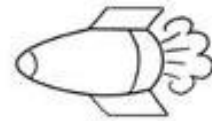
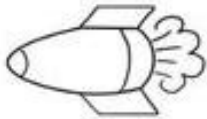
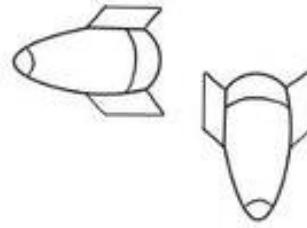
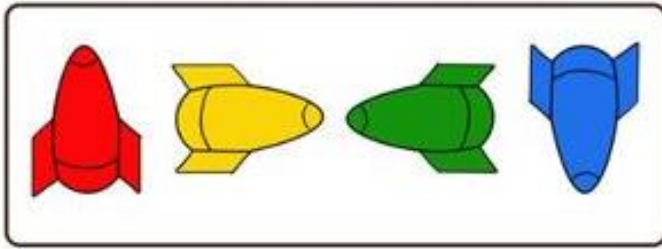
Jednodušší varianta je skládání klasické vlašťovky. Zkuste s dětmi vlašťovku vyrobit krok po kroku společně.



Při tvoření si můžete poslechnout písničku *Planety*:

<https://www.youtube.com/watch?v=nROJkcQQs7c>

Vybarvi rakety podle nápovědy a řekni, kam která raketa (červená raketa letí směrem nahoru, žlutá raketa letí vpravo,...)



Najdi 7 rozdílu.

