

Hezké úterý děti, ☺

protáhněte tělo, zatančete si s písničkou =>

<https://www.youtube.com/watch?v=bZdg7A3HTgo>

Pracovní činnost – Slepíčka

Pomůcky:

- kartón, barevné papíry
- nůžky, černý fix
- plato na vajíčka
- barvy (temperové barvy, fixy, voskovky,...)

Postup:

Slepíčku nakreslíte na kartón a vystříhnete ji.

Slepíčku můžete nabarvit temperovými barvami, nebo obkreslíte šablonu na barevný papír a nalepíte na kartón.

Dotvořte křídýlko, zobáček, očičko, peříčka,...

Plato od vajíček nabarvěte zelenou temperovou barvou a slepičku do něj přilepte.



Přečtěte si s dětmi **pohádku o Kohoutkovi a slepičce**.

Nechte děti doplňovat text čtením obrázků.

Pro lepší čtení si můžete pohádku vytisknout, nebo ji otočit přímo v nabídce



Povídejte si s dětmi o pohádce:

1. Která zvířátka žila na statku?
2. Co kohoutek našel a nerozdělil se o to?
3. Co se s kohoutkem stalo?
4. Vzpomeneš si, koho slepička prosila o pomoc?
5. Zachránila slepička kohoutka?
6. Jaký byl kohoutek? Jaké poučení nám z pohádky vyplývá?

О КОНОУТКОВИ А ШЕПІЦЦЕ



ОБРАТКОВА
ПОХАДКА


НА ЈЕНОМ  НАШЕЛ



ЖИ    НАШЕЛ

КРАШНЕ ВЕКЕ О А РОЗХОД СЕ, ЗЕ СЕ НЕКОДЖІ

А СНЕ СІ НО СМІ, ЈАК АЛЕ НАРА, О МУ В РРКУ ЗАСКОЉО,

 ПРАДІ НА ЗЕМІ А НЕМОЖІ ДЫЧАТИ.  ХОНЕМІ

БЕЖЕЛА КЕ  ПРО ВОДУ: „Студанько помоз! Мій

 ! Лежі там нахоць, ноцькі ма нахоць, бојім се
бојім, же умре!“  АЛЕ НЕЧТЕЛА ВОДУ ДАТИ, ДОКУД

НЕДОСТАНЕ ОД ШВАДЛЕНЬ  .  ТЕДУ БЕЖЕЛА КЕ ШВАДЛЕНЕ.

АЛЕ ТА ЧТЕЛА НАПРЕД  ОД ШЕВЦЕ. ШЕВЦ ЧТЕЛ ШТЕТИНЬ

ОД  .

 ЧТЕЛО МІЄКО

ОД  ЧТЕЛА

З  ЧТЕЛА РОСУ З НЕБЕ.

ТЕДУ ПОРКОСИЛА НЕБЕ: „Небе, деј ми росу!

 лежі на двоць,  ма нахоць, бојім се
бојім, же умре!“ . А НЕБЕ СЕСІАЛО НА  РОСУ.

 РАДОСТНЕ ПРИНЕСЛА  , МІЄКО  ШТЕТИНЬ

ШЕВЦОВІ,  ШВАДЛЕНЕ А  .  БЕЖЕЛА

ДОВОЛИЛА, АВР СІ  НАБРАЛА ДО  ВОДУ.  БЕЖЕЛА

ЗРАТКУ НА  . ВІЛЛА  ДО  ВОДУ,

 СПОКІ О А ЗАЧАЛО СЕ МУ НІЕД ДОБРЕ ДЫЧАТИ.

РАДОСТНЕ ВЫКОЉІЛ НА  А ДЕКОВАЛ  : „УЖ НІКДЫ

небуду собецькі а о о се с остатнімі
поділім.“



Pomoz zajíčkovi najít cestu ke košíčku s vajíčky.

Obrázek vybarvi.

