

## Pěkný den děti,☺

zopakujte si písničku a protáhněte se =>

<https://www.youtube.com/watch?v=DCc1KtOoD4w>

### Pracovní činnost – ovečka

#### Pomůcky:

- šablona ovečky – vytisknout
- bílý papír A4
- lepidlo, nůžky, barevné pastelky

#### Postup:

Vytiskněte a vystříhnete si šablonu ovečky.

Z bílého papíru nastříhejte proužky (1 cm šířka, 21 cm délka).

Proužky natočíme přes tužku a nalepíme na tělo ovečky.





Hlavu, nohy vybarvěte.



Popovídejte si s dětmi, jaké mají kamarády, jak se jmenují, zda se znají ze školky, z místa bydliště apod.

- Mohou mít děti i jiné kamarády než kluky a holčičky?
- Kdo má doma nějaké zvířátko, nebo by si ho přál, a jaké?
- Jaké zvířátko můžeme chovat doma (pes, kočka, křeček, morče, želva, andulka, rybičky... domácí zvířata - krávy, slepice, ovce, kozy apod.)?
- Víš, jaký mají lidé užitek z hospodářských zvířátek? Proč je chovají? (kráva – mléko, slepice – vajíčka,...)
- Může být zvířátko náš kamarád?
- Víte, jak se o něj správně starat (připravit mu pelíšek, krmení, zajistit venčení, očkování, hračky,...)?
- Může zvířátko bydlet u každého?
- Jak je to se zvířaty v domečku nebo v paneláku (někdo nemůže mít zvířátko, protože má například alergii, někdo je zase celý den pryč od domova,...)?
- Jak se jmenuje pan doktor, který léčí zvířátka?

## Přiřaď obrázky, které k sobě patří



Když si zvířecího oblíbence nemůžeme pořídit, nestačilo by si ho půjčit? Třeba jen na víkend? Ze své oblíbené zoo? A jen virtuálně? Určitě ANO!

<https://shop.zoozlin.eu/kategorie/3-zazitky?subcat=zvire-na-vikend>

