

Pěkný den děti,☺

zopakujte si jógové pozice, které už umíte (cvičení s větříkem) a na začátek si vyrobíme hudební nástroj, aby se nám písnička lépe zpívala.

Postup:

Najděte vhodný dutý předmět (prázdnou tubu od léků, ruličku od toaletního papíru, malou pet lahev...) a naplňte ji obsahem (rýže, kamínky, luštěniny, knoflíky, korálky,...).

Kdo bude chtít, může si svůj hudební nástroj podle své fantazie nazdobit.

Když jsem já sloužil

1.

Když jsem já sloužil to první léto,
vysloužil jsem si kuřátko za to.
A to kuře krákoře běhá po dvoře,
má panenka pláče doma v komoře.

2.

Když jsem já sloužil to druhé léto,
vysloužil jsem si kachničku za to.
A ta kačka bláto tlačká
a to kuře krákoře běhá po dvoře,
má panenka pláče doma v komoře.

3.

Když jsem já sloužil to třetí léto,
vysloužil jsem si husičku za to.
A ta husa chodí bosa,
A ta kačka bláto tlačká
a to kuře krákoře běhá po dvoře,
má panenka pláče doma v komoře.

4.

Když jsem já sloužil to čtvrtý léto,
vysloužil jsem si vepřika za to.
A ten vepř jako pepř,
a ta husa chodí bosa,
a ta kačka bláto tlačká
a to kuře krákoře běhá po dvoře,
má panenka pláče doma v komoře.

5.

Když jsem já sloužil to pátý léto,
vysloužil jsem si telátko za to.
A to tele hubou mele,
a ten vepř jako pepř,
a ta husa chodí bosa,
a ta kačka bláto tlačká
a to kuře krákoře běhá po dvoře,

má panenka pláče doma v komoře.

6.

Když jsem já sloužil to šestý léto,
vysloužil jsem si kravičku za to.
A ta kráva mléko dává,
a to tele hubou mele,
a ten vepř jako pepř,
a ta husa chodí bosa,
a ta kačka bláto tlačká
a to kuře krákoře běhá po dvoře,
má panenka pláče doma v komoře.

7.

Když jsem já sloužil to sedmý léto,
vysloužil jsem si volečka za to.
A ten vůl jako kůl,
a ta kráva mléko dává,
a to tele hubou mele,
a ten vepř jako pepř,
a ta husa chodí bosa,
a ta kačka bláto tlačká
a to kuře krákoře běhá po dvoře,
má panenka pláče doma v komoře.

8.

Když jsem já sloužil to osmý léto,
vysloužil jsem si botičky za to.
a ty boty do roboty,
a ten vůl jako kůl,
a ta kráva mléko dává,
a to tele hubou mele,
a ten vepř jako pepř,
a ta husa chodí bosa,
a ta kačka bláto tlačká
a to kuře krákoře běhá po dvoře,
má panenka pláče doma v komoře.

9.

Když jsem já sloužil poslední léto,
vysloužil jsem si děvčátko za to.
to děvčátko jak poupátko,
a ty boty do roboty,
a ten vůl jako kůl,
a ta kráva mléko dává,
a to tele hubou mele,
a ten vepř jako pepř,
a ta husa chodí bosa,
a ta kačka bláto tlačká
a to kuře krákoře běhá po dvoře,
má panenka pláče doma v komoře.

A rovnou se vrhneme na hry, u kterých sluchovou pozornost procvičíme.

Hry jsou zaměřené na sluchovou orientaci a sluchové rozlišování.

1. Co dělám?

Jedná se o hru, která nejen zbystruje sluch, ale napomáhá i orientaci v prostoru.

Připomeňte dětem, že budou potřebovat hlavně ouška.

Zavažte dětem oči (šátkem, šálou) a v tiché místnosti provádějte drobné ruchy.

Př. Zasuňte sáčkem, poklepejte tužkou na stůl, zacinkajte lžičkou o hrníček, zacinkajte klíči, otevřete okno, zavřete dveře apod.

Děti musí říci, co slyšely. Když neuhodnou, udělejte zvuk znovu, pokud ani podruhé neuhodnou – sundejte jim šátek z očí a zvuk jim předved'te ještě jednou.

2. Koho slyšíš?

Jinou verzí této hry je pouštění hlasů zvířat z tabletu nebo PC. Děti má za úkol poznat, o které zvíře jde.

Tuto hru hraji s dětmi v hudební výchově i v páté třídě a děti velmi baví.

Zvuky zvířat najdete například zde:

https://www.freesoundeffects.com/free-sounds/animals-10013/0/tot_sold/20/1/


nebo zde (pokud některé dítě už umí pár anglických slovíček – domácí zvířata, v tom případě je nutné vždy ztišit tu část, kde je vysloven anglický název zvířete)

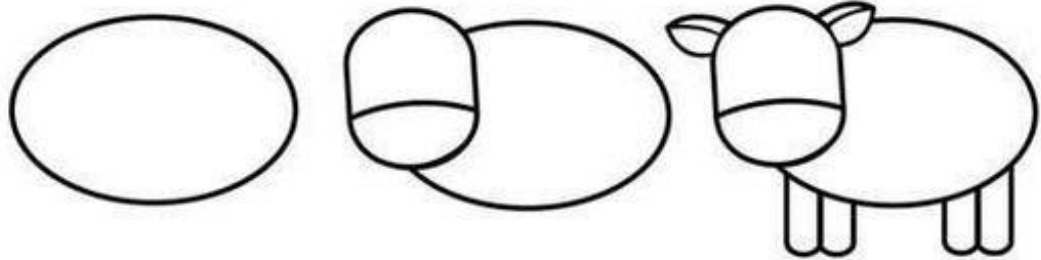

<https://www.youtube.com/watch?v=4GFJbkCzDzc>

3. Na ozvěnu

Sednete si s dětmi zády k sobě, nebo tak, aby děti neviděly vaše ústa a musely se tak zaměřit čistě jen na sluch. Vy něco řekněte a dítě to musí zopakovat. Nejdříve děti opakují slova, ale pak nicneříkající nesmyslné slabiky – to vyžaduje opravdu vyšší koncentraci. Příklady na opakování najdete v příloze s králíčkem.

Zkuste si nakreslit nějaké zvířátko z písničky podle návodu.







1

2


3



3



4



5

Nastraž svá ouška
a jako správná ozvěna
po mně vše zopakuj.



PES, VES

LES, MEZ

KOČKA, OČKA

KŮŇ, LAŇ

PRASE, ZASE

TELEVIZE, LOKOMOTIVA

TŘI, ŠEST, DESET

SLEPICE, KOHOUT, KRŮTA

TUŽKA, FIX, ŠTĚTEC

KNÍŽKA, VÝŠKA, PĚT

KOZA, KOSA, VOSA

ZVONEK, DOMEK, DANĚK

SLON, STROM, ZVON

VAJÍČKA, LASIČKA, SLEPIČKA

NOTA, BOTA, MOTÁ

TRÁVA, KRÁVA, MÁVÁ

MRAK, DRAK, FRAK

ŠÍŠKA, LIŠKA, VÝŠKA

PE, NA, ME

KA, RE, PO

LO, HÝ, TU

ŘI, ČE, ŠO

JE, LA, SI

DI, CE, DY

BO, PE, GA

ZU, VE, SA

ŽI, TÉ, RO

KÁ, NI, DÓ

TI, TY, DI

LE, HU, PA

DE, RU, FI

CÉ, BU, DA

FÍ, NÁ, PÉ

KÚ, TÁ, HÚ