

Pěkný den děti,☺

nejprve si protáhněte tělo při písničce o sluníčku.

<https://www.youtube.com/watch?v=YP7T2Ji3gws>

Dneska si vyrobíme sluníčko, ať přivoláme hezké jarní počasí.

Pomůcky:

žlutý barevný papír (jestli nemáte, tak si ho vymalujete)

nůžky, fixy


Postup:

Nakreslete si šablonu sluníčka podle vzoru a vystříhnete ji.

Nastříhejte jednotlivé paprsky.

Použijte fixy pro dokreslení obličeje sluníčka.

Paprsky natočte přes tužku (každý druhý).



Teď si spolu s rodiči poslechněte písničku „Jaro dělá pokusy“.

<https://www.youtube.com/watch?v=JEC-LU3qs-k>

V písničce se objevilo slovíčko POKUS, víte, děti, co je to pokus?

A vy si takové pokusy můžete s rodiči vyzkoušet. Hurá do toho!

Můžete si nechat naklíčit libovolné semínko (hrášek, čočku, řeřichu, mungo fazole,...).

Budete pozorovat, jak se probouzí život v semínku, vystrkuje kořínky, lísteček,... a můžete ho i ochutnat.

Nebo si zasad'te jarní osení do hlíny a až vám vyroste, budete mít jarní výzdobu 😊.



A jedno takové semínko si zasadil i Křemílek a Vochomůrka, tak se podívejte, jak jim to šlo.

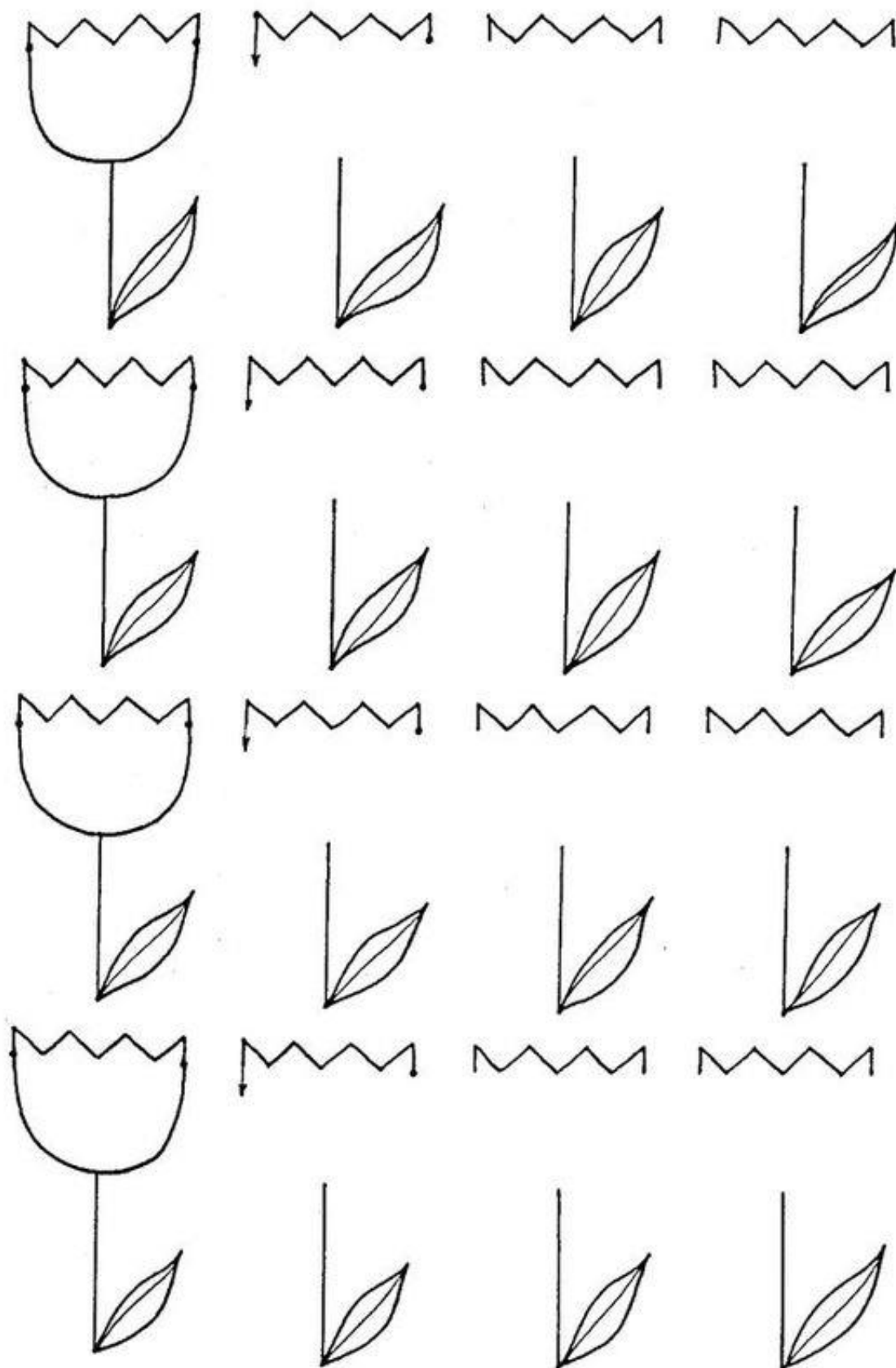
<https://www.youtube.com/watch?v=rk71AUjztPQ>


Příští týden budou jarní prázdniny, tak jsme vám připravily něco navíc, aby vám nebyla dlouhá chvíle 😊 😊.




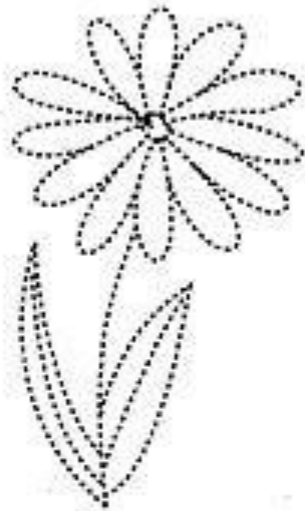
Dávejte pozor, ať se vám nic nestane!

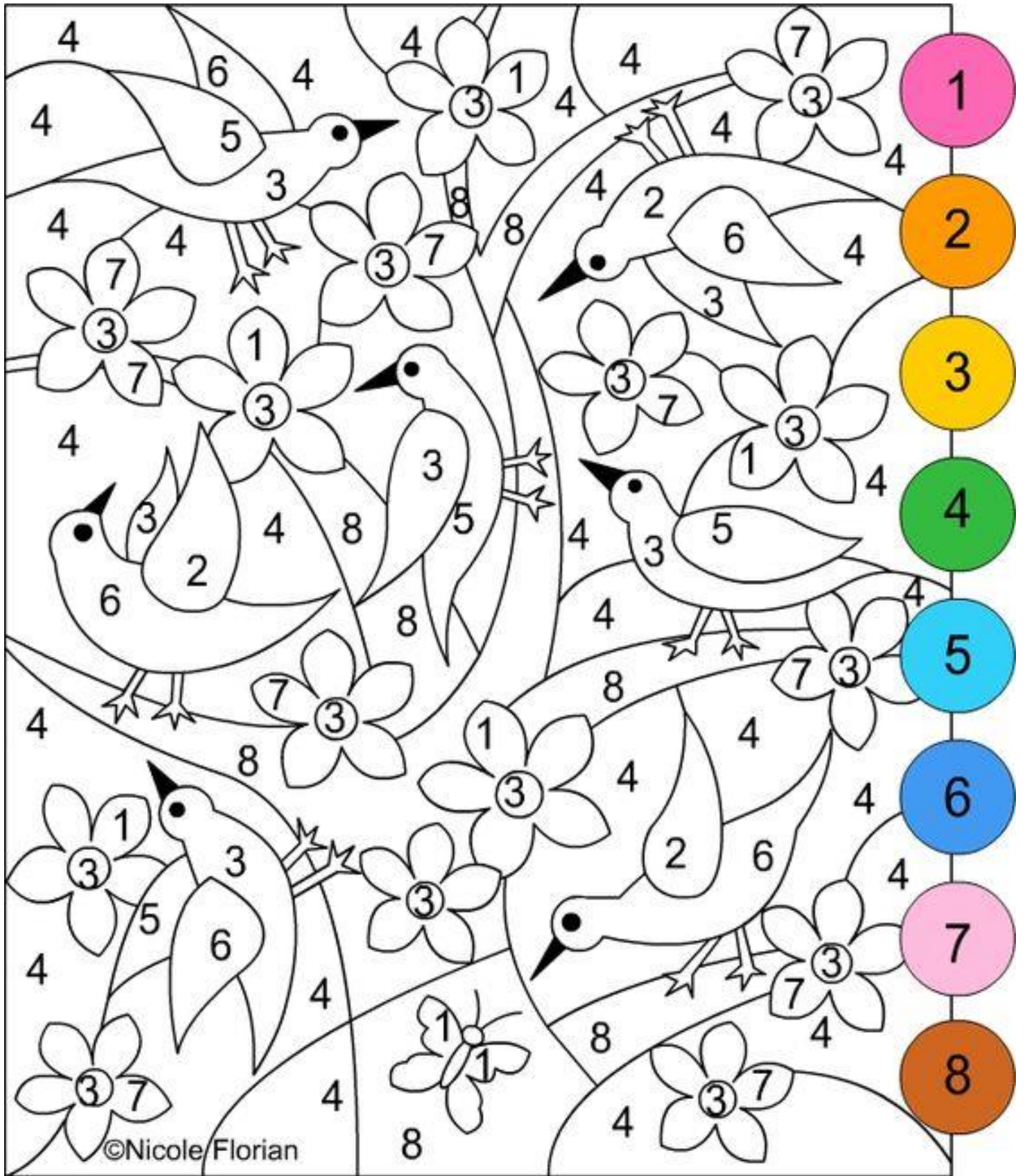
Dokument – **3. třída - pracovní listy - pátek**

DOMALOVÁNKA TULIPÁN









©Nicole Florian